

## Resum de la Resolució de la Convocatòria RecerCaixa 2017

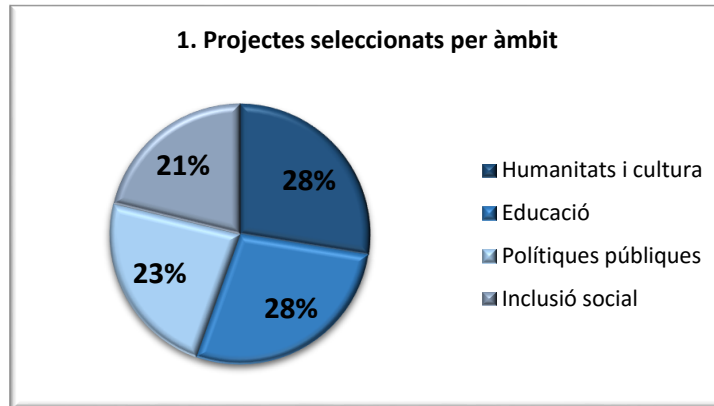
Dades Convocatòria 2017	
Import de la convocatòria	1.600.000 €
Projectes presentats	283
Projectes avaluats	283
Projectes amb més d'un 8'3/10 (peer review)	107
Projectes seleccionats	20
Taxa d'èxit	7,1%

Taula 1. Nombre de projectes per àmbit i etapes de l'avaluació

LÍNIA	Presentats		Projectes amb més d'un 8'3/10 (peer review)		Seleccionats (Panells d'experts)	
	Nombre	%	Nombre	%	Nombre	%
<b>HUMANITATS I CULTURA</b>						
1. Humanitats digitals: tecnologies digitals destinades a facilitar l'accés universal al coneixement humanístic i cultural.	58	20,5%	23	21,5%	3	5,2%
2. Pensament filosòfic i ètica en la societat del coneixement	20	7,1%	8	7,5%	3	15,0%
<b>EDUCACIÓ</b>						
3. Formació professional per a donar resposta a les noves demandes socials i a les professions del futur	19	6,7%	9	8,4%	2	10,5%
4. Processos d'innovació educativa i avaluació d'impactes i evidències	60	21,2%	17	15,9%	2	3,3%
<b>POLÍTIQUES PÚBLIQUES</b>						
5. L'articulació de la vida a les conglomeracions urbanes: sostenibilitat, smart cities, eficiència energètica i serveis públics intensius en tecnologia i orientats als ciutadans més necessitats	40	14,1%	13	12,1%	3	7,5%
6. Salut pública: Impacte de la contaminació en la salut pública. Apoderament ciutadà	26	9,2%	11	10,3%	2	7,7%
<b>INCLUSIÓ SOCIAL</b>						
7. Atenció a la població immigrada i als refugiats, i gestió de la interculturalitat	27	9,5%	8	7,5%	2	7,4%
8. Violència de gènere	33	11,7%	18	16,8%	3	9,1%
<b>Total</b>	<b>283</b>		<b>107</b>		<b>20</b>	

\* El percentatge de seleccionats s'ha fet respecte els presentats en aquella línia de recerca

## Resum de la Resolució de la Convocatòria RecerCaixa 2017



Existeix un equilibri entre els 4 àmbits pel que fa al número de projectes presentats, sent humanitats i educació els dos àmbits que ha despertat més interès amb 78 i 79 propostes respectivament

Figura 1. Percentatge de projectes presentats per àmbit

En general la proporció en la distribució de projectes aproximadament es manté un cop avaluats per *peer review*, exceptuant els projectes d'educació

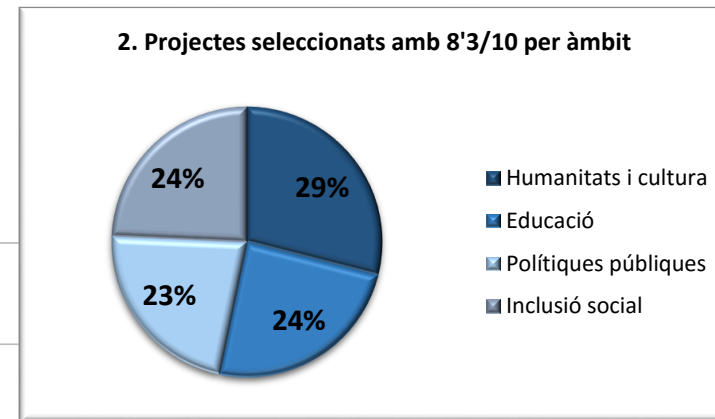
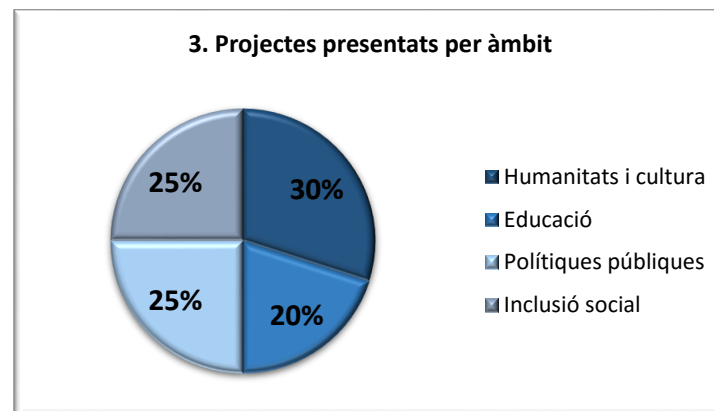


Figura 2. Taxa de projectes que superen l'avaluació per *peer review* (per àmbit)



La distribució dels projectes seleccionats per àmbits és de 6 en el cas d'humanitats, mentre que els àmbits de polítiques públiques i d'inclusió social tenen 5 projectes respectivament, seguits per l'àmbit d'educació amb 4 recerques.

Figura 3. Adscripció dels projectes seleccionats als àmbits de la convocatòria

Resum de la Resolució de la Convocatòria RecerCaixa 2017

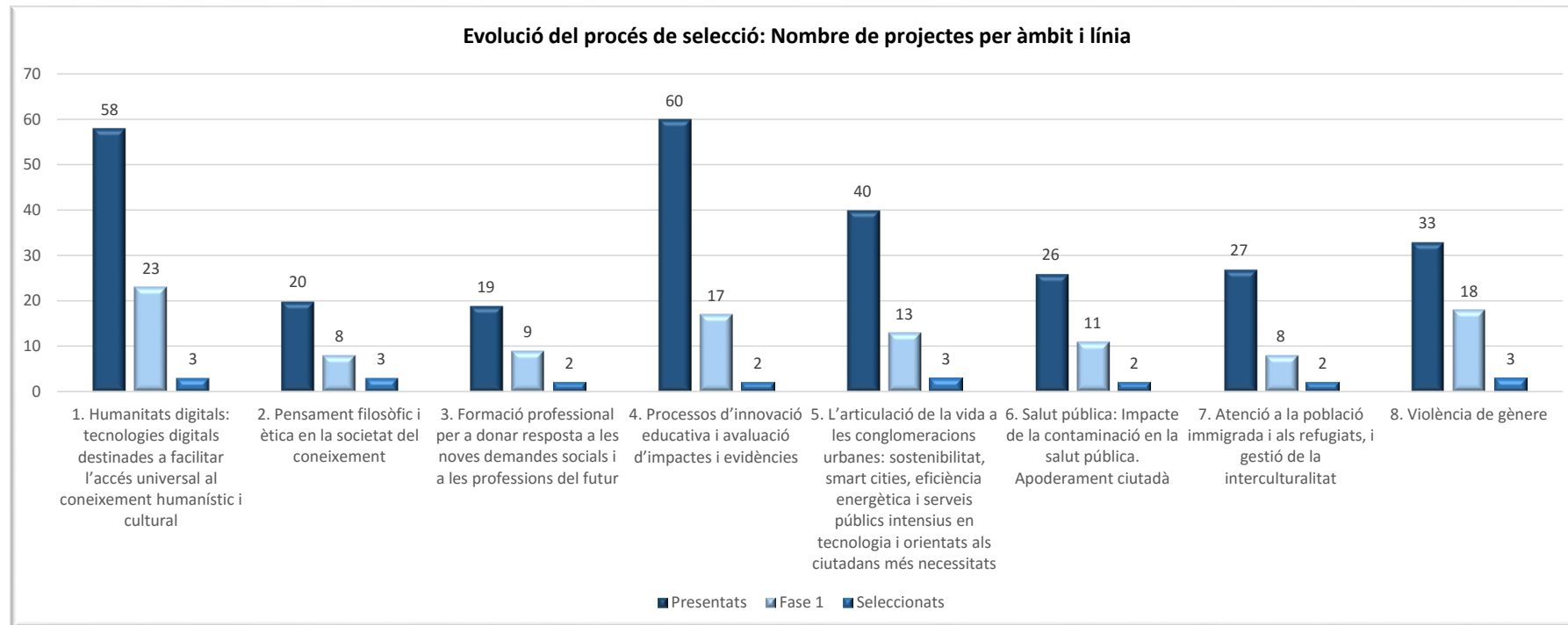


Figura 4. Evolució del procés de selecció: Nombre de projectes per àmbit i línia

Seguint l'evolució dels projectes al llarg del procés d'avaluació, per línia de recerca, en general existeix una distribució proporcional d'ajuts en totes elles, amb un mínim de 2 projectes seleccionats i un màxim de 3 en tots els casos.